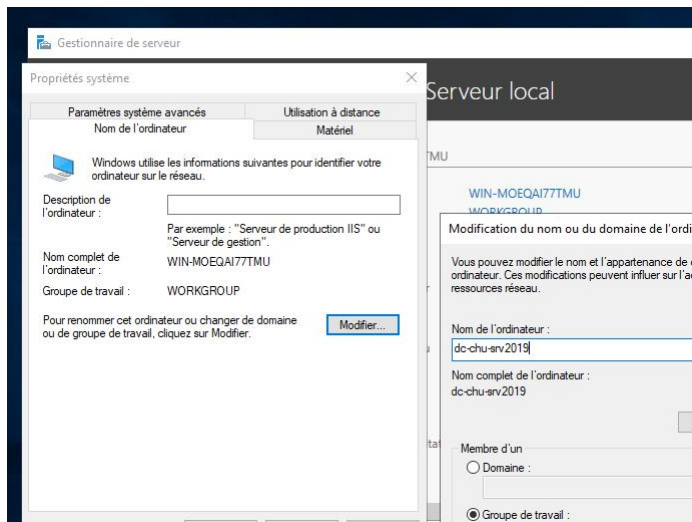


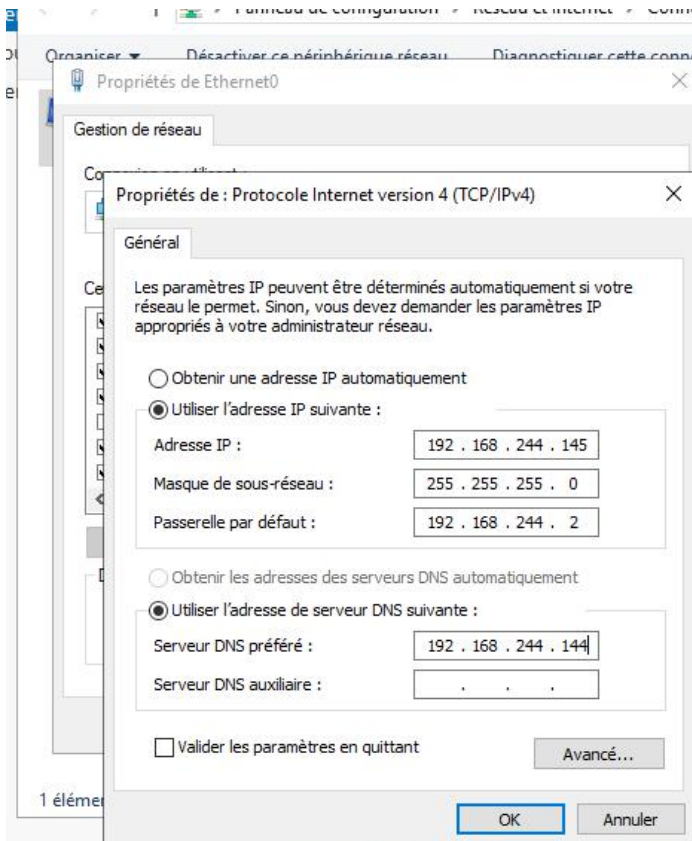
# FSMO

## Sur le nouveau serveur

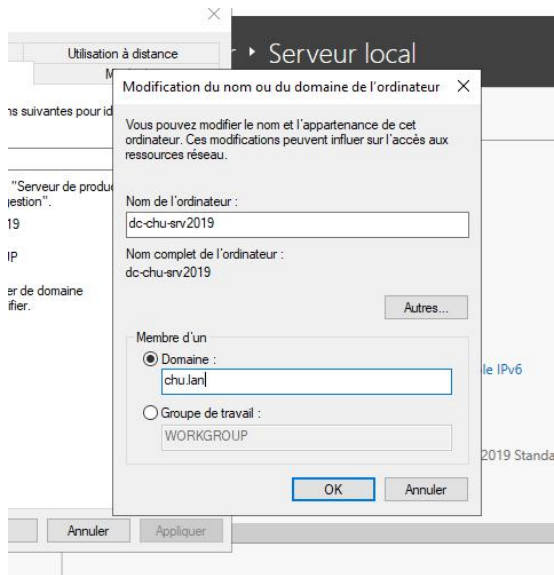
>>>> Nom de l'ordinateur



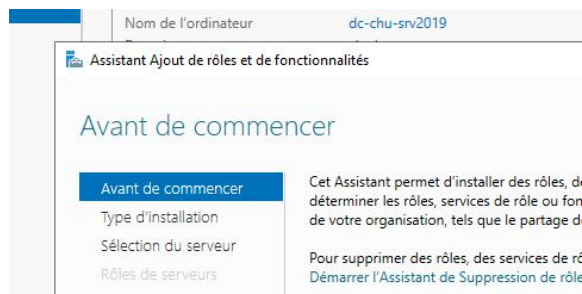
>>>>> IP Fixe et dns ancien serveur



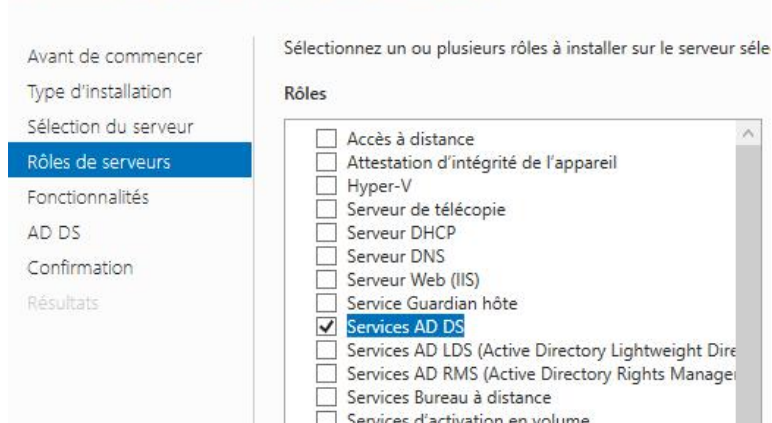
## Joindre le domaine nouveau vers ancien winsrv



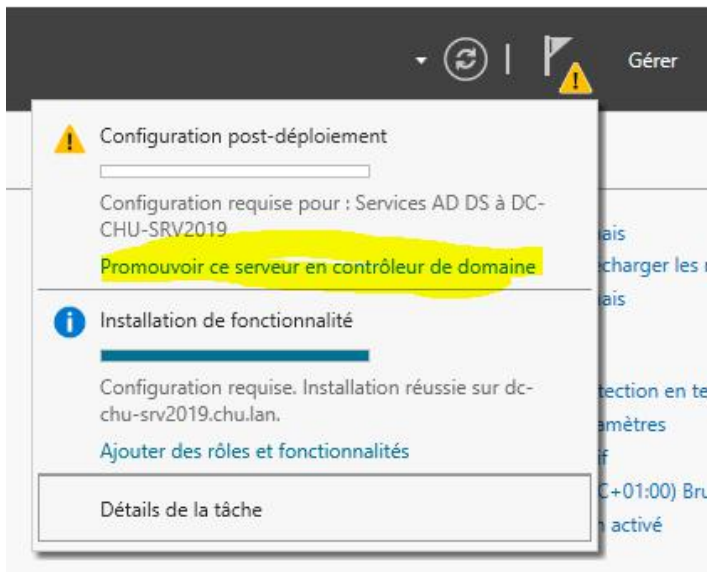
## Installer AD-DS



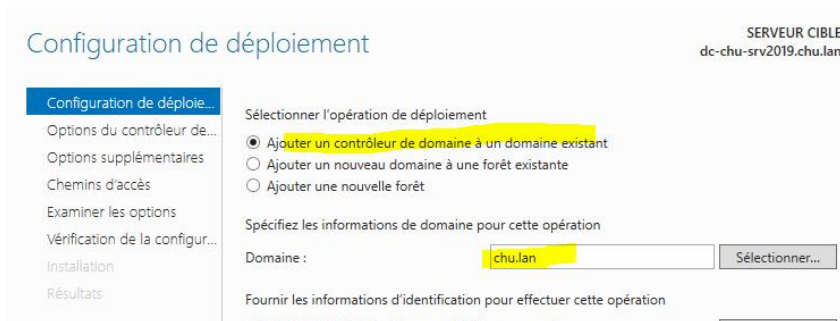
## Sélectionner des rôles de serveurs



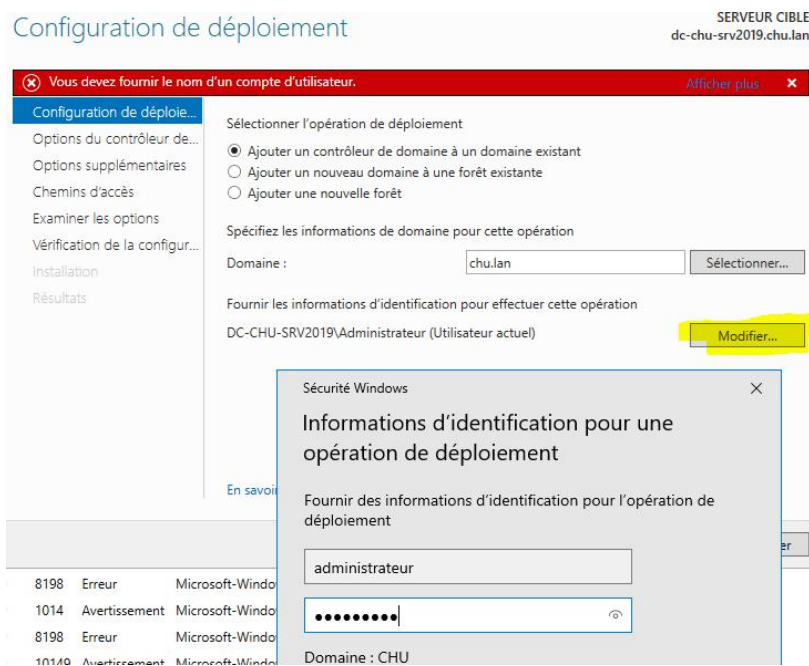
## Promouvoir ce serveur



## Ajouter un contrôleur de domaine à un domaine existant



## Modifier utilisateur mdp (admin de l'ancien serveur)



SUIVANT SUIVANT > INSTALLER

## 2/ SUR l'Ancien SERVEUR

Power shell : ntdsutil.exe ( ? pour voir les commandes)

```
Administrateur : Windows PowerShell
Windows PowerShell
Copyright (C) 2016 Microsoft Corporation. Tous droits réservés.

PS C:\Users\Administrateur.WIN-LOVKCQ70S44> ntdsutil.exe_
```

passer en mode fsmo maintenance : role

```
Administrateur : Windows PowerShell
Windows PowerShell
Copyright (C) 2016 Microsoft Corporation. Tous droits réservés.

PS C:\Users\Administrateur.WIN-LOVKCQ70S44> ntdsutil.exe
C:\Windows\system32\ntdsutil.exe: role
fsmo maintenance:
```

établir une connexion avec le serveur auquel on veut transférer un ou des rôles :

.. : connections

.. : connect to server NOMDUSERVEUR (=nom machine)

```
PS C:\Windows\system32\ntdsutil.exe: role
fsmo maintenance: connections
server connections: connect to dc-chu-srv2019
Erreur lors de l'analyse d'une entrée - Syntaxe non valide.
server connections: connect to server dc-chu-srv2019
Liaison à dc-chu-srv2019...
Connecté à dc-chu-srv2019 en utilisant les informations d'identification d'un
utilisateur connecté localement.
server connections:
```

tapez « q » pour retourner au mode fsmo maintenance

```
Connecté à dc-chu-srv2019 en utilisant les inform
utilisateur connecté localement.
server connections: q
fsmo maintenance:
```

Transfert du rôle de Maître RID :

**transfer RID master**

Une boîte de dialogue apparaît pour confirmer le transfert

Transfert du rôle de contrôleur de schéma :

**transfer schema master**

Transfert du rôle de Maître d'infrastructure :

**transfer infrastructure master**

Transfert du rôle de Maître d'attribution des noms de domaine

**!!!! transfer domain naming master**

Si la commande ci-dessus ne fonctionne pas, utilisez celle-ci :

**transfer naming master**

Transfert du rôle d'Émulateur PDC

**transfer pdc**

```
Administrateur: Windows PowerShell
Liaison à dc-chu-srv2019...
Connecté à dc-chu-srv2019 en utilisant les informations d'identification d'un
utilisateur connecté localement.
server connections: q
fsmo maintenance: transfer RID master
Le serveur « dc-chu-srv2019 » est informé de 5 rôles
Schéma - CN=NTDS Settings,CN=CHU-WINSRV,CN=Servers,CN=Default-First-Site-Name,CN=Sites,CN=Configuration,DC=chu,DC=lan
Maître d'attribution de noms - CN=NTDS Settings,CN=CHU-WINSRV,CN=Servers,CN=Default-First-Site-Name,CN=Sites,CN=Configuration,DC=chu,DC=lan
PDC - CN=NTDS Settings,CN=CHU-WINSRV,CN=Servers,CN=Default-First-Site-Name,CN=Sites,CN=Configuration,DC=chu,DC=lan
RID - CN=NTDS Settings,CN=DC-CHU-SRV2019,CN=Servers,CN=Default-First-Site-Name,CN=Sites,CN=Configuration,DC=chu,DC=lan
Infrastructure - CN=NTDS Settings,CN=CHU-WINSRV,CN=Servers,CN=Default-First-Site-Name,CN=Sites,CN=Configuration,DC=chu,DC=lan
fsmo maintenance: transfer schema master
Le serveur « dc-chu-srv2019 » est informé de 5 rôles
Schéma - CN=NTDS Settings,CN=DC-CHU-SRV2019,CN=Servers,CN=Default-First-Site-Name,CN=Sites,CN=Configuration,DC=chu,DC=lan
Maître d'attribution de noms - CN=NTDS Settings,CN=CHU-WINSRV,CN=Servers,CN=Default-First-Site-Name,CN=Sites,CN=Configuration,DC=chu,DC=lan
PDC - CN=NTDS Settings,CN=CHU-WINSRV,CN=Servers,CN=Default-First-Site-Name,CN=Sites,CN=Configuration,DC=chu,DC=lan
RID - CN=NTDS Settings,CN=DC-CHU-SRV2019,CN=Servers,CN=Default-First-Site-Name,CN=Sites,CN=Configuration,DC=chu,DC=lan
Infrastructure - CN=NTDS Settings,CN=CHU-WINSRV,CN=Servers,CN=Default-First-Site-Name,CN=Sites,CN=Configuration,DC=chu,DC=lan
fsmo maintenance: transfer infrastructure master
Le serveur « dc-chu-srv2019 » est informé de 5 rôles
Schéma - CN=NTDS Settings,CN=DC-CHU-SRV2019,CN=Servers,CN=Default-First-Site-Name,CN=Sites,CN=Configuration,DC=chu,DC=lan
Maître d'attribution de noms - CN=NTDS Settings,CN=CHU-WINSRV,CN=Servers,CN=Default-First-Site-Name,CN=Sites,CN=Configuration,DC=chu,DC=lan
PDC - CN=NTDS Settings,CN=CHU-WINSRV,CN=Servers,CN=Default-First-Site-Name,CN=Sites,CN=Configuration,DC=chu,DC=lan
RID - CN=NTDS Settings,CN=DC-CHU-SRV2019,CN=Servers,CN=Default-First-Site-Name,CN=Sites,CN=Configuration,DC=chu,DC=lan
Infrastructure - CN=NTDS Settings,CN=DC-CHU-SRV2019,CN=Servers,CN=Default-First-Site-Name,CN=Sites,CN=Configuration,DC=chu,DC=lan
fsmo maintenance: transfer domain naming master
Erreur lors de l'analyse d'une entrée - Syntaxe non valide.
fsmo maintenance: transfer naming master
Le serveur « dc-chu-srv2019 » est informé de 5 rôles
Schéma - CN=NTDS Settings,CN=DC-CHU-SRV2019,CN=Servers,CN=Default-First-Site-Name,CN=Sites,CN=Configuration,DC=chu,DC=lan
Maître d'attribution de noms - CN=NTDS Settings,CN=DC-CHU-SRV2019,CN=Servers,CN=Default-First-Site-Name,CN=Sites,CN=Configuration,DC=chu,DC=lan
PDC - CN=NTDS Settings,CN=CHU-WINSRV,CN=Servers,CN=Default-First-Site-Name,CN=Sites,CN=Configuration,DC=chu,DC=lan
RID - CN=NTDS Settings,CN=DC-CHU-SRV2019,CN=Servers,CN=Default-First-Site-Name,CN=Sites,CN=Configuration,DC=chu,DC=lan
Infrastructure - CN=NTDS Settings,CN=DC-CHU-SRV2019,CN=Servers,CN=Default-First-Site-Name,CN=Sites,CN=Configuration,DC=chu,DC=lan
fsmo maintenance: transfer pdc
Le serveur « dc-chu-srv2019 » est informé de 5 rôles
Schéma - CN=NTDS Settings,CN=DC-CHU-SRV2019,CN=Servers,CN=Default-First-Site-Name,CN=Sites,CN=Configuration,DC=chu,DC=lan
Maître d'attribution de noms - CN=NTDS Settings,CN=DC-CHU-SRV2019,CN=Servers,CN=Default-First-Site-Name,CN=Sites,CN=Configuration,DC=chu,DC=lan
PDC - CN=NTDS Settings,CN=DC-CHU-SRV2019,CN=Servers,CN=Default-First-Site-Name,CN=Sites,CN=Configuration,DC=chu,DC=lan
RID - CN=NTDS Settings,CN=DC-CHU-SRV2019,CN=Servers,CN=Default-First-Site-Name,CN=Sites,CN=Configuration,DC=chu,DC=lan
Infrastructure - CN=NTDS Settings,CN=DC-CHU-SRV2019,CN=Servers,CN=Default-First-Site-Name,CN=Sites,CN=Configuration,DC=chu,DC=lan
fsmo maintenance:
```

q pour quitter